

## **RAPPORT SUR L'ACTIVITÉ GRIPPALE AU NOUVEAU-BRUNSWICK**

**Période du rapport : du 12 août au 25 août 2012 (semaines 33 et 34)**

### **Sommaire**

#### **Au Nouveau-Brunswick, l'activité grippale est revenue à des niveaux inter-saisonniers typiques**

##### **Nouveau- Brunswick:**

- Il y n'y a eu aucune détection positive de la grippe durant les semaines 33 et 34.
- Le taux de consultations pour le syndrome grippal était faible et se situait dans les taux prévus pour ce temps de l'année.
- Aucune éclosion de grippe ou syndrome grippal n'a été déclarée.

##### **Canada:**

- Dans l'ensemble, l'activité grippale au Canada est faible et se trouve à des niveaux hors-saison.
- 4 détections positives de la grippe ont été signalées et la proportion des tests positifs pour l'influenza était de 0,2% au cours des semaines 33 et 34.
- Le taux de consultations pour le syndrome grippal se trouvait dans les niveaux prévus pour ce temps de l'année. Aucune éclosion de syndrome grippal ou de grippe n'a été déclarée durant cette période.

##### **International :**

- États-Unis : Du 12 juillet au 30 août 2012, un total de 288 infections humaines par un variant du virus de la grippe A (H3N2) ont été signalés dans 10 États (Hawaii [1], Illinois [4], Indiana [138], Maryland [12], Michigan [5], Minnesota [2], Ohio [101], Pennsylvanie [7], Virginie-occidentale [3] et Wisconsin [15]). Jusqu'à présent au cours des éclosions actuelles, 15 cas confirmés ont été hospitalisés à la suite de leur maladie; un décès a eu lieu. La vaste majorité des cas ont été associés à un contact avec des porcs avant l'apparition de la maladie. Bien que des instances probables de transmission interhumaine ont été identifiées ; aucune transmission interhumaine continue n'a été signalée. Aucune infection n'a été signalée au Canada.

**À noter: Ceci est le dernier rapport pour la saison grippale 2011-2012. Le prochain rapport de surveillance de l'influenza marquera le début de la saison grippale 2012-2013. Les rapports seront publiés aux 2 semaines jusqu'au 12 octobre 2012.**

#### **1) Données provenant du laboratoire<sup>1</sup>**

- L'activité grippale est revenue à des niveaux inter-saisonniers typiques.
- Aucune détection positive de la grippe n'a été signalée au cours de cette période.
- Depuis le début de la saison, 326 détections positives de la grippe ont été déclarées; 37 étaient des virus de grippe A (H1N1)pdm09 (11%), 30 étaient des virus de la grippe A (H3) (9%) et 259 étaient des virus de la grippe de type B (80%).

<sup>1</sup> Les échantillons de surveillance sont soumis par les praticiens recrutés par le Réseau des praticiens sentinelles de l'influenza du Nouveau-Brunswick (RPSI-NB). Ce réseau est composé de 7 sites en salles d'urgence, 5 sites en médecine familiale, 3 sites en Premières Nations, 1 site dans un foyer de soins, 3 sites dans les universités, et 8 sites dans les centres de santé communautaire. Les spécimens diagnostiques sont soumis par les médecins en milieu hospitalier et communautaire. Les données de laboratoire relatives à l'influenza comprennent les résultats provenant de spécimens diagnostiques ainsi que de surveillance. Tous les échantillons sont analysés au moyen d'une épreuve de PCR, qui consiste en une méthode rapide de détection conçue pour la détection de toutes les variantes connues de l'influenza A et B. Tous les cas confirmés en laboratoire sont signalés pour la semaine durant laquelle la confirmation du laboratoire est obtenue.

**Figure 1** : Nombre et pourcentage de spécimens positifs de grippe au Nouveau-Brunswick par semaine, jusqu'au 25 août 2012 (source des données : résultats du laboratoire Georges-Dumont).

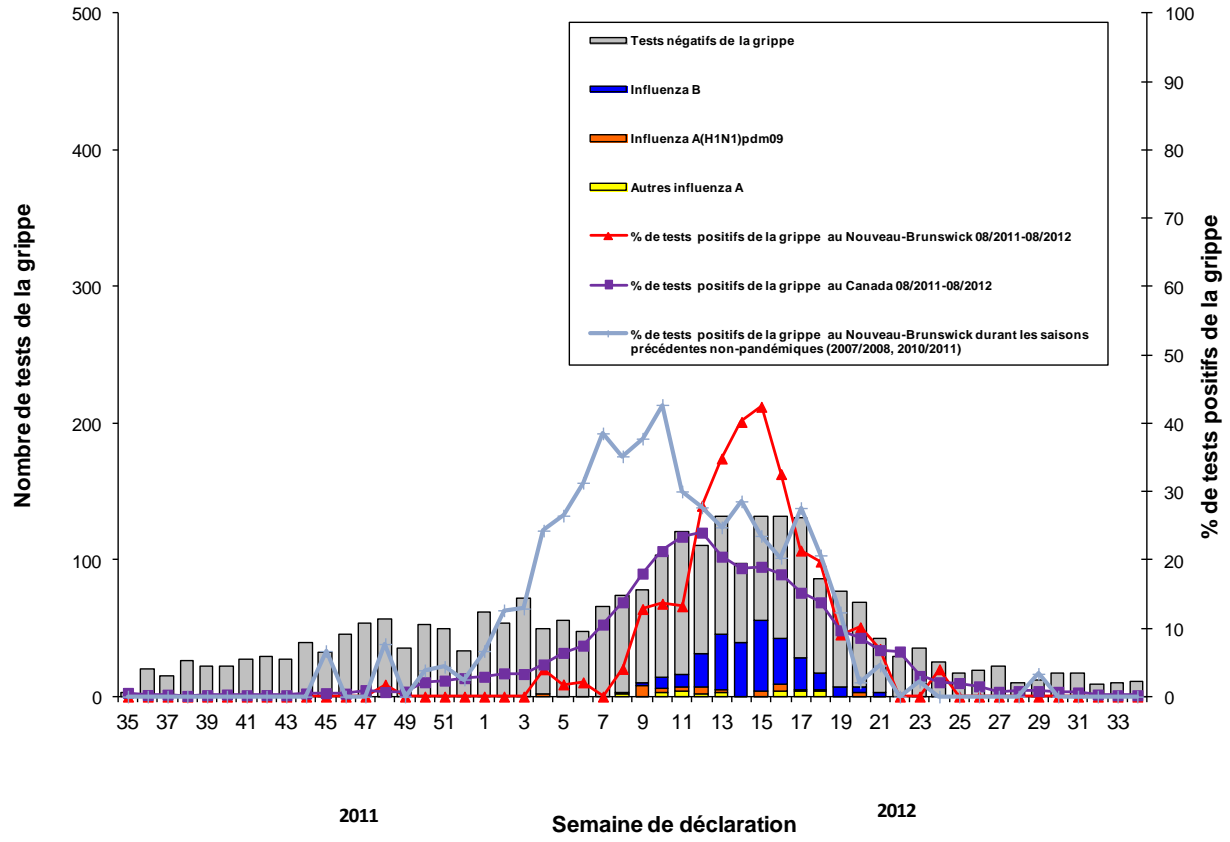


Tableau 1 : Résultats de tests positifs d'influenza, par région sanitaire, au Nouveau-Brunswick jusqu'au 25 août 2012 (source des données : résultats du laboratoire G. Dumont)

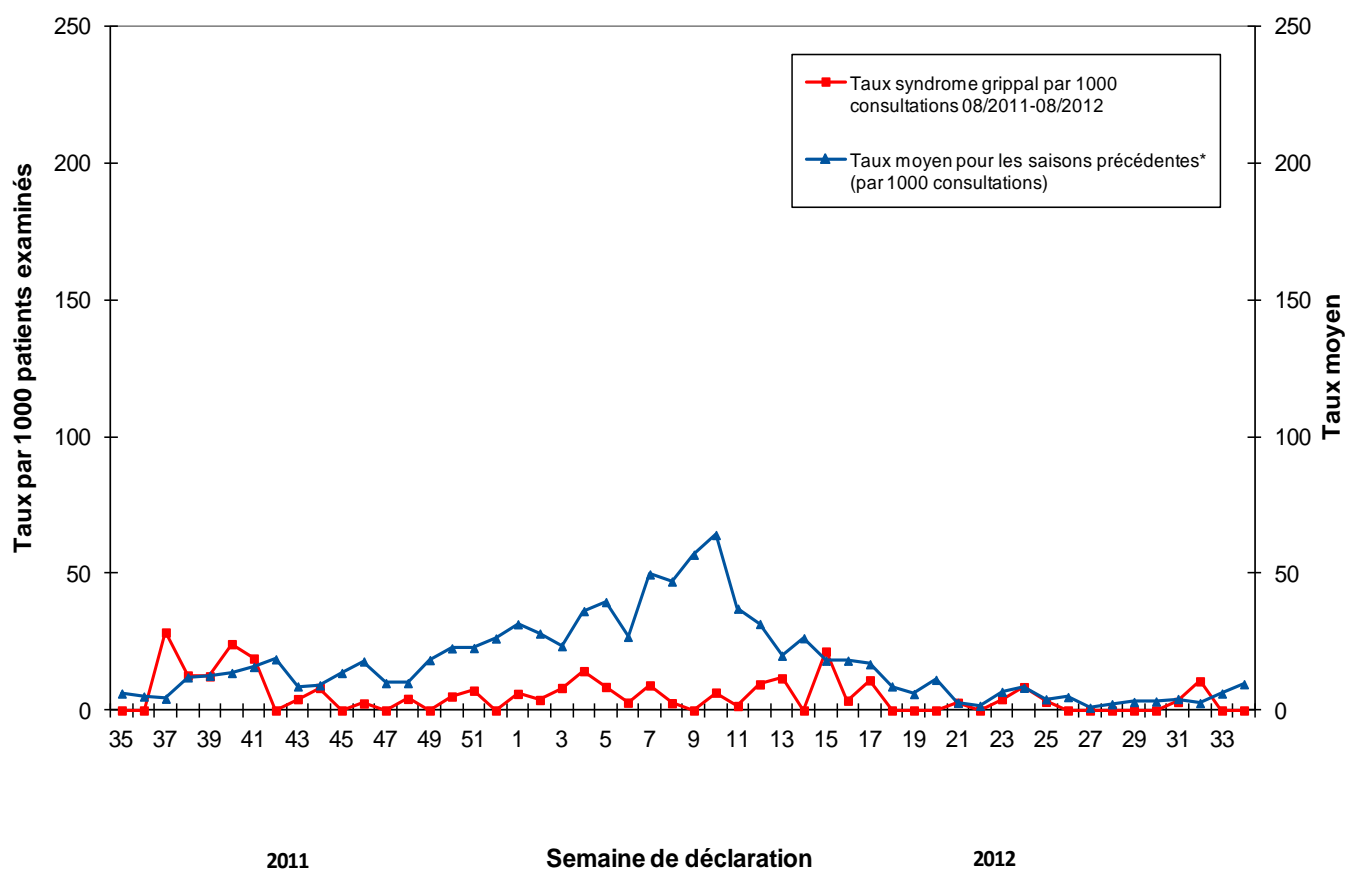
Région	Période du rapport: août/12/2012–août/25/2012						Cumulatif: (saison 2011-2012) août/28/2011 –août/25/2012					Cumulatif: (saison 2010-2011) août/29/2010 – août/27/2011		
	Niveau d'activité grippale <sup>2</sup>	A				B	A				B	A		B
		A(H1)	A(H3)	(H1N1) pdm09	Non sous- typé		A(H1)	A(H3)	(H1N1) pdm09	Non sous- typé		Non- pH1N1	pH1N1	
Région 1	Aucune activité	0	0	0	0	0	0	24	17	0	208	433	56	29
Région 2	Aucune activité	0	0	0	0	0	0	1	2	0	14	57	2	13
Région 3	Aucune activité	0	0	0	0	0	0	1	0	0	3	112	16	19
Région 4	Aucune activité	0	0	0	0	0	0	2	9	0	2	79	58	56
Région 5	Aucune activité	0	0	0	0	0	0	0	2	0	4	26	3	1
Région 6	Aucune activité	0	0	0	0	0	0	1	6	0	16	46	27	5
Région 7	Aucune activité	0	0	0	0	0	0	1	1	0	12	32	3	3
Total N.-B.		0	0	0	0	0	0	30	37	0	259	785	165	126

<sup>2</sup> Définition des niveaux d'activité grippale: <http://www.phac-aspc.gc.ca/fluwatch/11-12/def11-12-fra.php>

## 2) Taux de consultation pour le syndrome grippal (SG)<sup>3</sup>

- Au cours de la semaine 34, le taux de consultations pour le syndrome grippal était 0,0 consultations par 1,000 visites, et se situe dans les taux prévus pour ce temps de l'année.
- Au cours de la semaine 34, le taux de participation des sentinelles était de 29% pour les médecins contribuant au programme national de surveillance de l'influenza « FluWatch » et 28% pour le réseau des praticiens sentinelles de l'influenza du Nouveau-Brunswick (RPSI-NB). (4 FluWatch et 5 RPSI-NB)

**Figure 2 :** Taux de consultation pour le syndrome grippal (SG) au Nouveau-Brunswick, par semaine de déclaration, saison 2011/12 comparée aux saisons précédentes\*.



\* Le taux moyen fut calculé à partir des données des saisons 1996/97 à 2010/11 et excluant la saison pandémique (2009-2010).

<sup>3</sup> Un total de 32 sites de praticiens (14 médecins contribuant au programme national de surveillance de l'influenza « FluWatch » et 18 sites provenant du RPSI-NB) ont été recrutés pour la saison 2011/2012 afin de signaler le nombre de patients présentant un SG par rapport au nombre total de consultations de patients durant une journée, et ce, une fois par semaine.

### 3) Syndrôme grippal (SG) et données relatives aux éclosions confirmées par le laboratoire :

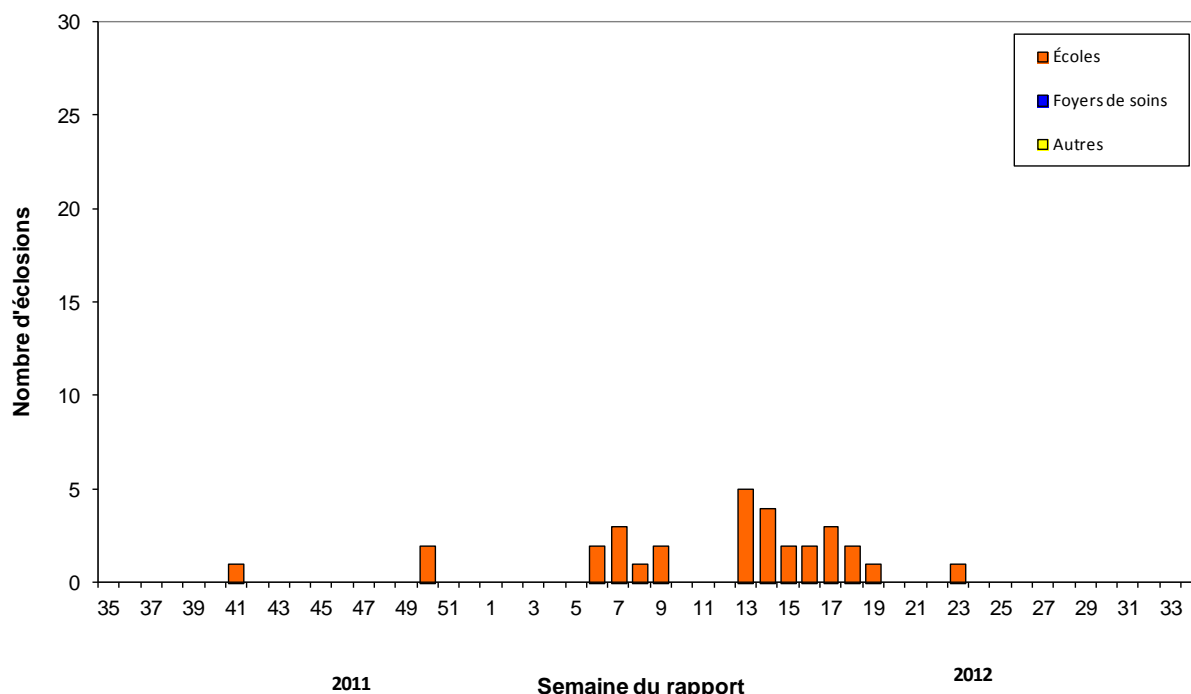
Tableau 2 : Activité grippale/éclosions dans les foyers de soins et écoles du Nouveau-Brunswick pour la période du rapport, pour la saison courante et la saison précédente.

	Période du rapport: août/12/2012 –août/25/2012			Nombre cumulatif d'éclosions saison 2011-2012	Nombre cumulatif d'éclosions saison 2010- 2011
	Nombre d'éclosions confirmées en laboratoire dans les foyers de soins*	Écoles signalant des éclosions de SG**	Nombre d'éclosions confirmées en laboratoire dans d'autres établissements*		
Région 1	0 sur 13	0 sur 74	0	4	17
Région 2	0 sur 15	0 sur 81	0	6	21
Région 3	0 sur 14	0 sur 95	0	8	12
Région 4	0 sur 6	0 sur 22	0	2	12
Région 5	0 sur 2	0 sur 18	0	7	17
Région 6	0 sur 9	0 sur 35	0	2	10
Région 7	0 sur 4	0 sur 27	0	2	22
Total N.-B.	0 sur 63	0 sur 352	0	31	111

\*Au moins deux cas de SG en sept jours et au moins un cas d'influenza confirmé en laboratoire. Les éclosions sont signalées pour la semaine où l'on obtient une confirmation par le laboratoire.

\*\*Un taux d'absentéisme de plus de 10 % (ou un taux d'absentéisme étant plus élevé (i.e. 5-10%) que les niveaux de base attendus déterminé par les écoles ou les autorités de santé publique) et ce, apparemment attribuable au SG.

Figure 3 : Nombre d'éclosions d'influenza dans les foyers de soins<sup>1</sup> et d'éclosions de syndrome grippal dans les écoles<sup>2</sup> déclarées à la Santé publique au Nouveau-Brunswick, par semaine de rapport, saison 2011/12.



<sup>1</sup> Le programme national de surveillance de l'influenza "FluWatch" définit une éclosion dans un foyer de soins comme deux cas ou plus de syndrome grippal sur une période de 7 jours comprenant ou moins un cas confirmé en laboratoire.

<sup>2</sup> Le programme national de surveillance de l'influenza "FluWatch" définit une éclosion de syndrome grippal dans une école comme un taux d'absentéisme de plus de 10% (ou un taux d'absentéisme étant plus élevé (i.e.>5-10%) que les niveaux de base attendus déterminé par les écoles ou par les autorités de santé publique) et ce, apparemment attribuable au syndrome grippal.

Programme national de surveillance de l'influenza (FluWatch) – Pour un complément d'information sur l'activité grippale au Canada et dans le monde, consultez le site Web de l'Agence de santé publique du Canada à : [www.phac-aspc.gc.ca/fluwatch/index\\_f.html](http://www.phac-aspc.gc.ca/fluwatch/index_f.html)

#### Autres liens :

Mondial-

[http://www.who.int/influenza/surveillance\\_monitoring/updates/latest\\_update\\_GIP\\_surveillance/en/index.html](http://www.who.int/influenza/surveillance_monitoring/updates/latest_update_GIP_surveillance/en/index.html)

Europe: [http://www.euroflu.org/cgi-files/bulletin\\_v2.cgi](http://www.euroflu.org/cgi-files/bulletin_v2.cgi) et

[http://www.ecdc.europa.eu/en/healthtopics/seasonal\\_influenza/epidemiological\\_data/Pages/Weekly\\_Influenza\\_Surveillance\\_Overview.aspx](http://www.ecdc.europa.eu/en/healthtopics/seasonal_influenza/epidemiological_data/Pages/Weekly_Influenza_Surveillance_Overview.aspx)

PAHO: [http://new.paho.org/hq/index.php?option=com\\_content&task=blogcategory&id=805&Itemid=569](http://new.paho.org/hq/index.php?option=com_content&task=blogcategory&id=805&Itemid=569)

Australie: <http://www.health.gov.au/internet/main/publishing.nsf/Content/cda-surveil-ozflu-flucurr.htm>

Nouvelle- Zélande: [http://www.surv.esr.cri.nz/virology/influenza\\_weekly\\_update.php](http://www.surv.esr.cri.nz/virology/influenza_weekly_update.php)

Argentine: <http://www.msal.gov.ar/archivos/INFORME%20INFLUENZA%20PANDÉMICA%20 H1N1 %2005-08-2009.pdf>

Afrique du sud: <http://www.nicd.ac.za/>

États-Unis: [www.cdc.gov/flu/weekly/](http://www.cdc.gov/flu/weekly/)