

La foresterie est une pierre angulaire de l'économie du Nouveau-Brunswick depuis des générations, stimulant la croissance économique, les activités récréatives et une durabilité environnementale au sein des collectivités et des familles. Il y a environ six millions d'hectares de terres forestières dans la province. Environ 50 % sont des terres de la Couronne, 30 % sont des terrains boisés privés et 20 % sont des terres industrielles en tenure libre. En plus des propriétaires fonciers privés et industriels, on compte 357 sociétés forestières et 87 entreprises de soutien. En 2020, le secteur forestier primaire a généré des revenus de 472,1 millions de dollars. Environ 68 % de ces revenus sont liés à la récolte de bois de résineux (principalement de l'épinette, du sapin et du pin gris), et les 32 % restants, au bois de feuillus.

Le secteur de la transformation du bois est composé de 129 entreprises, dont environ 35 scieries industrielles, 6 usines de pâtes et papiers et 2 usines de panneaux de bois. À cela s'ajoutent de plus petites usines appartenant à des intérêts locaux et des installations de transformation secondaire qui retransforment les produits du bois pour créer des biens finis comme des fenêtres, des portes et des meubles. Le Nouveau-Brunswick est le plus important exportateur de produits forestiers au Canada atlantique, avec une valeur d'environ 1,97 milliard de dollars en 2020. Les États-Unis, la Chine et l'Inde sont les principales destinations des exportations, représentant en 2020 respectivement 86 %, 4 % et 3 % des parts des exportations. En 2020, le secteur forestier primaire a créé environ 2 975 emplois à temps plein, alors que le secteur de la transformation a généré 8 550 emplois à temps plein.

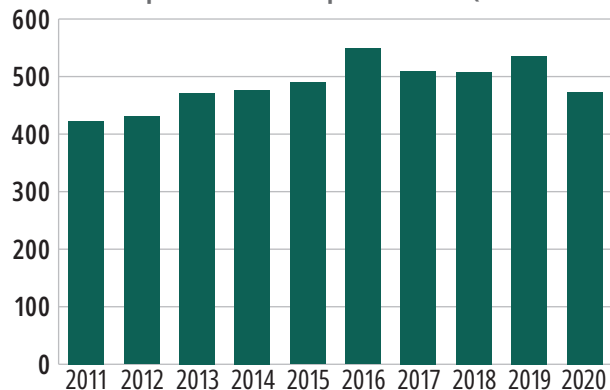
## Coup d'œil sur l'industrie

Nombre de petits terrains boisés privés	Plus de 40 000
Nombre d'entreprises forestières primaires	444
Nombre d'entreprises de transformation forestière	129
Valeur de la production forestière primaire	472,1 millions \$
Valeur des livraisons de produits forestiers transformés	x
Valeur des exportations	1,97 milliards \$
PIB (direct)	1,25 milliard \$
Emplois dans le secteur primaire <sup>1</sup>	2 975
Emplois dans le secteur de la transformation <sup>2</sup>	8 550

x Les données sont supprimées.

<sup>1,2</sup> Emplois équivalents temps plein.

## Total des productions primaires (millions \$)

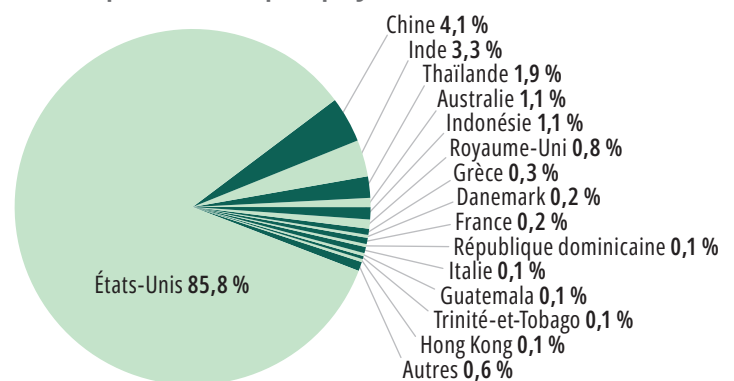


## Exportations par pays

Pays	Valeur (millions \$)	
	2019	2020
États-Unis	1 498,2	1 687,2
Chine	84,6	81,2
Inde	129,3	64,5
Thaïlande	64,6	38,0
Australie	12,0	21,5
Indonésie	43,6	21,4
Royaume-Uni	28,5	15,5
Grèce	1,4	5,1
Danemark	0,0	4,9
France	1,5	4,1
République dominicaine	3,1	2,3
Italie	0,5	2,3
Guatemala	1,9	2,2
Trinité-et-Tobago	2,1	2,2
Hong Kong	2,3	2,0
Autres	20,1	11,7
<b>Total</b>	<b>1 893,7</b>	<b>1 966,1</b>

Source : Données sur le commerce en direct (avril 2022).

## Exportations par pays (1,97 milliards \$)



## Faits saillants de 2020

- La valeur de la production forestière primaire du Nouveau-Brunswick était estimée à 472,1 millions de dollars en 2020, soit 62,8 millions de dollars (12 %) de moins qu'en 2019. Les baisses ont été enregistrées dans les ventes d'épinette, de pin gris, de sapin, de feuillus, de cèdre et de pin blanc.
- En 2020, la valeur des ventes d'épinette, de pin gris et de sapin a chuté de 38,3 millions de dollars (11 %) pour atteindre 306,6 millions de dollars. Cette diminution résulte de la baisse des prix et du volume de bois récolté. Plus précisément, le prix moyen a chuté de 7 %, alors que le volume récolté a diminué de 5 % (297 900 mètres cubes) pour atteindre 5,96 millions de mètres cubes en 2020.

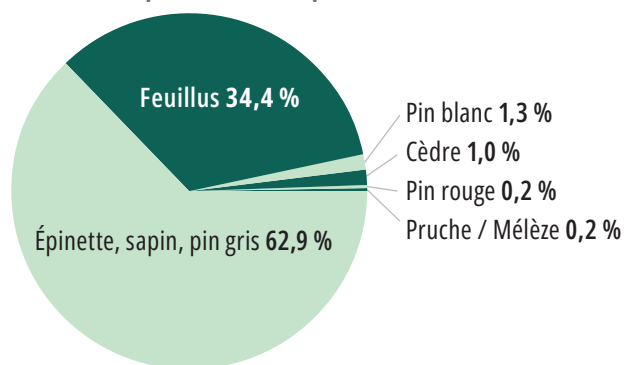
- Comparativement à 2019, la valeur des ventes de feuillus a chuté de 22,2 millions de dollars (13 %) pour totaliser 151,4 millions de dollars en 2020. La raison réside dans le recul de 9 % du prix moyen, principalement dû à la baisse des prix de la pâte de bois, associé à la diminution de 4 % (133 400 mètres cubes) du volume récolté qui est passé à 3,26 millions de mètres cubes.
- Les revenus tirés du pin blanc totalisaient 7,4 millions de dollars en 2020, soit près de 10 % (0,8 million de dollars) de moins que l'année antérieure. Cette baisse s'explique principalement par une diminution de 13 000 mètres cubes (9 %) du volume récolté, lequel est passé de 140 100 mètres cubes en 2019 à 127 100 mètres cubes en 2020.
- Les ventes de cèdre ont diminué de 2,2 millions de dollars (31 %) pour atteindre 5 millions de dollars en 2020. Cette baisse s'explique par une chute du volume de 41 800 mètres cubes (31 %) pour atteindre 94 600 mètres cubes.
- En 2020, les exportations de produits forestiers du Nouveau-Brunswick ont totalisé 1,97 milliard de dollars, soit une hausse de 72,4 millions de dollars (4 %) par rapport à l'année précédente. Cette augmentation s'explique en grande partie par la montée des ventes de bois scié, 207,8 millions de dollars (46 %) de plus, due à l'augmentation des prix du bois d'œuvre. D'autre part, d'importantes réductions ont été observées dans les ventes de pâte de bois, soit 85,1 millions de dollars (15 %), et de papier et de produits du papier, soit 48,2 millions de dollars (7 %).
- Les États-Unis ont été le principal marché auquel étaient destinés les produits forestiers du Nouveau-Brunswick, avec une hausse de la valeur des exportations de 189 millions de dollars (13 %) pour atteindre 1,69 milliard de dollars en 2020. Les ventes de bois scié, de pâte de bois et de produits secondaires dérivés du bois sont celles qui ont le plus augmenté.
- La Chine, l'Inde et la Thaïlande faisaient partie des autres principaux marchés de produits forestiers du Nouveau-Brunswick en 2020, dont la valeur s'élevait respectivement à 81,2 millions de dollars, 64,5 millions de dollars et 38 millions de dollars. Comparativement à 2019, les exportations vers la Chine ont baissé de 3,4 millions de dollars (4 %), alors que les ventes vers l'Inde et la Thaïlande ont respectivement diminué de 64,8 millions de dollars (50 %) et 26,6 millions de dollars (41 %). Ces baisses résultent de la baisse des ventes de pâte de bois.

## Production primaire

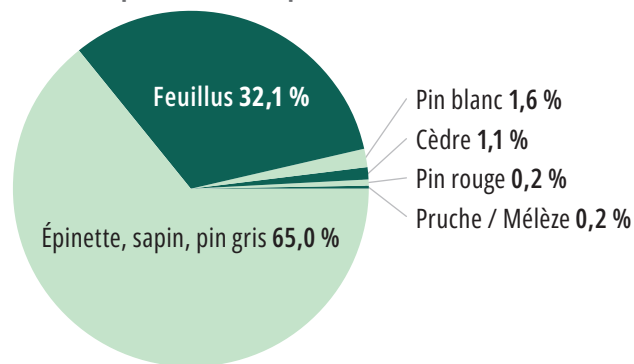
Essences	Volume (milliers de m <sup>3</sup> )		Valeur (millions \$)	
	2019	2020	2019	2020
Épinette, sapin, pin gris	6 260,7	5 962,8	344,9	306,6
Feuillus	3 391,5	3 258,1	173,5	151,4
Pin blanc	140,1	127,1	8,2	7,4
Cèdre	136,4	94,6	7,3	5,0
Pin rouge	15,5	22,7	0,7	1,0
Pruche / Mélèze	8,2	16,1	0,4	0,7
<b>Total</b>	<b>9 952,5</b>	<b>9 481,4</b>	<b>534,9</b>	<b>472,1</b>

En raison de l'arrondissement, les nombres dans les tableaux de ce rapport peuvent ne pas correspondre exactement aux totaux fournis.

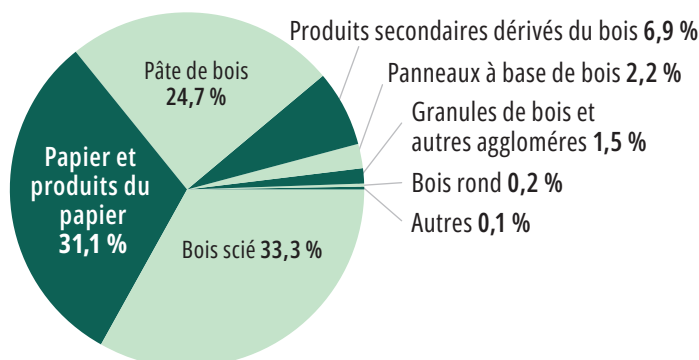
### Volume de production primaire (9,48 millions m<sup>3</sup>)



### Valeur de production primaire (472,1 millions \$)



### Exportations par produit (1,97 milliards \$)



### Exportations par produit

Produit	Valeur (millions \$)	
	2019	2020
Bois scié	447,6	655,5
Papier et produits du papier	660,2	612,0
Pâte de bois	571,0	486,0
Produits secondaires dérivés du bois	130,4	134,8
Panneaux à base de bois	47,2	43,0
Granules de bois et autres agglomérés	34,3	29,6
Bois rond	2,2	3,3
Autres	0,8	1,9
<b>Total</b>	<b>1 893,7</b>	<b>1 966,1</b>

Source : Global Trade Tracker (avril 2022).